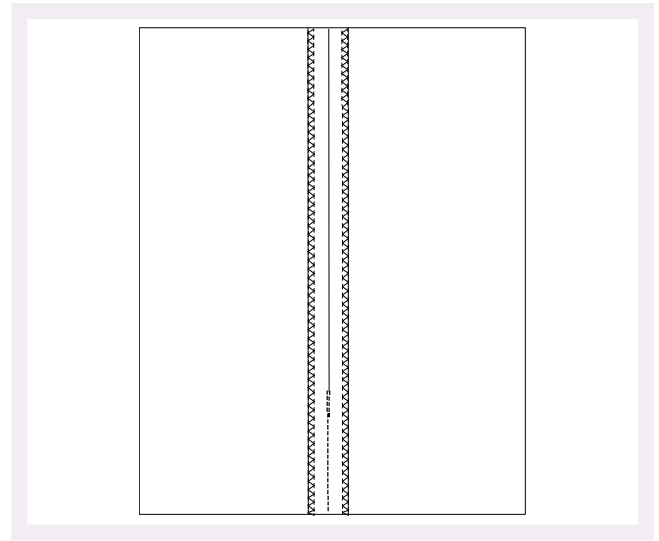



Einseitig verdeckter Reissverschluss



Nahtzugaben: 2 cm

Versäuberung: zuerst alles overlocken

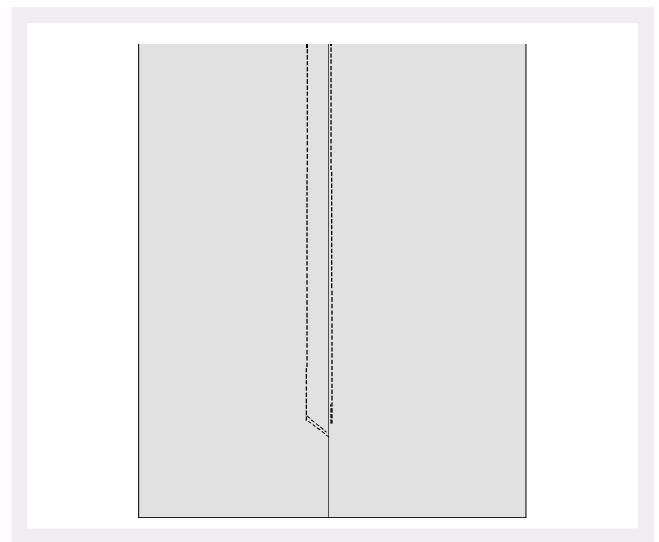
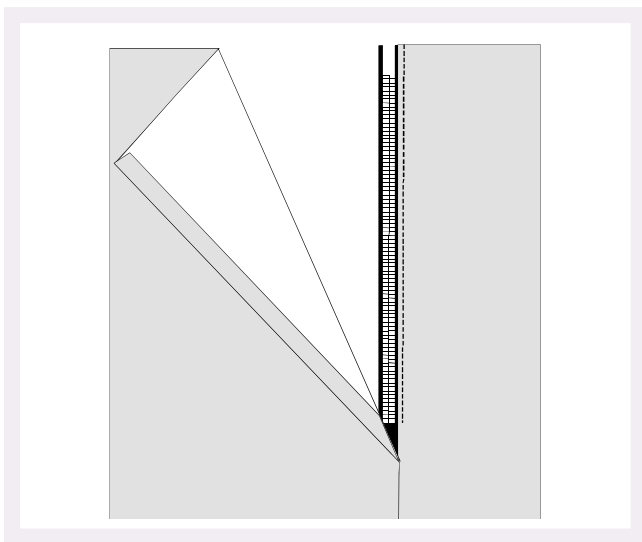
Pik für Reissverschluss setzen:

Länge des Reissverschluss + 2,5 cm

Beispiel: RV = 18 cm / Öffnung 20,5 cm

Naht und Nahtzugabe der Öffnung auseinanderbügeln.

Naht in der RM bis zur Bezeichnung 2 cm tief zusammennähen.



Reissverschluss auf einer Seite feststecken. Dabei ca. 7mm oberhalb der Öffnung beginnen.

Zweite Bügelkante genau auf die Stepplinie legen. Andere Reissverschluss-Seite einnähen. **Füsschen entlang der Reissverschlusszähnen entlang gleiten** lassen. Evtl. Nadelposition etwas verstellen.

Auf einer Seite den Reissverschlussfuss knappkantig annähen. Dabei genau beim Reissverschlussende beginnen.

